



**REPUBLICA MOLDOVA**  
**CONSILIUL RAIONAL SOROCA**  
**DECIZIE**

Cu privire la Instituția Medico-Sanitară Publică  
Centrul de Sănătate Racovăț

Consiliul Raional Soroca întrunit în ședința ordinară în data de 15 mai 2024,  
În temeiul:

- art.43 alin.(2) din Legea nr.436/2006 privind administrația publică locală, cu modificările ulterioare;
- Legii ocrotirii sănătății nr.411/1995, cu modificările ulterioare;
- Hotărârii Guvernului nr.837/2016 pentru aprobarea Regulamentului privind salarizarea angajaților din instituțiile medico-sanitare publice încadrate în sistemul asigurărilor obligatorii de asistență medicală, cu modificările ulterioare;
- Legii nr.287/2017 contabilității și raportării financiare, cu modificările ulterioare;
- Ordinul Ministerului de Finanțe nr.118 din 06.08.2013 privind aprobarea Standardelor Naționale de Contabilitate;
- Ordinul Ministerului Sănătății al RM nr.470 din 26.05.2023 Cu privire la evaluarea indicatorilor de performanță ai activității instituției medico-sanitare publice, cu modificările ulterioare;
- Regulamentul de organizare și funcționare al Instituției Medico-Sanitară Publică Centrul de Sănătate Racovăț aprobat prin Decizia Consiliului Raional Soroca nr.20/04 din 26 octombrie 2017;
- Proces-verbal nr.2 din 04 martie 2024 al ședinței Comisiei de evaluare și validare a indicatorilor de performanță a activității Instituțiilor Medico-Sanitare Publice;

**DECIDE :**

1. Se coordonează devizele de venituri și cheltuieli (business-plan) ale Instituției Medico-Sanitare Publice Centrul de Sănătate Racovăț pentru anul 2024 din mijloacele fondurilor asigurării obligatorii de asistență medicală și din serviciile contra plată, conform anexelor nr.1; nr.2.
2. Se coordonează Acordului Adițional nr.1 din 19 martie 2024 la contractul de prestare a serviciilor medicale în cadrul asigurării obligatorii de asistență medicală dintre Instituția Medico-Sanitară Publică Centrul de Sănătate Racovăț și Compania Națională de Asigurări în Medicină nr.05-08/138 din 29 decembrie 2023 și modificările la devizul de venituri și cheltuieli ale Instituției Medico-Sanitare Publice Centrul de Sănătate Racovăț pentru anul 2024 din mijloacele fondurilor asigurării obligatorii de asistență medicală în baza acordului adițional nr.1 din 19 martie 2024, conform anexelor nr.3, nr.4.
3. Se ia act de:
  - 3.1 Raportul de activitate al Instituției Medico-Sanitare Publice Centrul de Sănătate Racovăț pentru anul 2023, conform anexei nr.5;
  - 3.2 Situația financiară pentru anul 2023 al Instituției Medico-Sanitare Publice Centrul de Sănătate Racovăț, conform anexei nr.6.
4. Se stabilește supliment lunar la salariu pentru performanțe profesionale individuale în muncă în mărime de 50 % din salariul de funcție, șefului Instituției Medico-Sanitare Publice Centrul de Sănătate Racovăț pentru perioada 01 ianuarie 2024 - 30 iunie 2024.

5. Se acordă premiul personalului de conducere pentru zilele profesionale și de sărbătoare în mărime de până la un salariu de funcție din contul economiilor formate, proporțional cu mărimea premiului pentru angajații din subordine.
6. Contabilitatea instituției va calcula și va achita suplimentul pentru performanțe profesionale individuale în muncă și premiul personalului de conducere conform legislației în vigoare.
7. Se delegă dlui Veaceslav Rusnac, Președinte al Raionului Soroca împuterniciri depline pentru semnarea și coordonarea acordurilor adiționale la contractul de acordare a asistenței medicale cu Compania Națională de Asigurări în Medicină, coordonarea și semnarea modificărilor la devizurile de venituri și cheltuieli în limita sumei contractate cu Compania Națională de Asigurări în Medicină și în limita veniturilor acumulate din serviciile contra plată a instituției, stabilirea suplimentului lunar la salariu pentru performanțe profesionale individuale în muncă pentru următorul semestru, precum și alte împuterniciri în vederea asigurării bunei funcționări a instituției.
8. Prezenta decizie intră în vigoare la data includerii în Registrul de Stat al Actelor Locale și poate fi contestată la Judecătoria Soroca, sediul Central în termen de 30 zile, conform prevederilor Codului administrativ al Republicii Moldova.

Președinte al ședinței



CAUN Elena

Contrasemnat



MĂRÎI Alina  
Secretar al Consiliului Raional Soroca



**DEVIZUL DE VENITURI ȘI CHELTUIELI**  
(business-plan) din mijloacele fondurilor asigurării obligatorii de asistență medicală  
pentru anul 2024 IMSP „Centrul de Sănătate Racovăț”

Denumirea veniturilor/cheltuielilor	AMP (lei)	Total (lei)
<b>I.VENITURI, total</b>	2.821,519.45	2.821,519.45
inclusiv		
1. Suma contractuală	2,773,365.49	2,773,365.49
2. Dobînda calculată la soldurile bănești		
3. Alte venituri	48,153.96	48,153.96
<b>II.CHELTUIELI, total</b>	2,938,650.89	2,938,650.89
inclusiv		
1. Cheltuieli de personal	2,194,922.55	2,194,922.55
a) Retribuirea muncii	1,770,098.83	1,770,098.83
inclusiv:		
fondul de bază a salariului	1,516,760.83	1,516,760.83
indicatori de performanță (bonificația)	253,338.00	253,338.00
b) Contribuțiile de asigurări de stat obligatorii	424,823.72	424,823.72
2. Alimentarea pacienților		
3. Medicamente și dispozitive medicale	46,419.69	46,419.69
4. Alte cheltuieli, total	700,491,75	790.491,75
inclusiv:		
credite bancare, împrumuturi		
Procurarea imobilizărilor necorporale, mijloacelor fixe	30,600.00	30,600.00
Reparația capitală a mijloacelor fixe		
<b>III.SOLDUL MIJLOACELOR BĂNEȘTI</b>		
1. La începutul anului	157,332.26	157,332.26
2. La sfîrșitul anului	37.017,82	37.017,82

Secretar al Consiliului Raional Soroca



MĂRÎ Alina

**DEVIZUL DE VENITURI ȘI CHELTUIELI**  
(business-plan) din servicii contra plată pentru anul 2024  
I.M.S.P. „Centrul de Sănătate Racovăț

Denumirea veniturilor/cheltuielilor	AMP (lei)	Total (lei)
<b>I.VENITURI, total</b>	1100,21	1100,21
inclusiv		
1. Suma contractuală		
2. Dobânda calculată la soldurile bănești		
3. Alte venituri	1100,21	1100,21
<b>II.CHELTUIELI, total</b>	1100,21	1100,21
inclusiv		
1. Cheltuieli de personal		
a) Retribuirea muncii		
inclusiv:		
fondul de bază a salariului		
indicatori de performanță (bonificația)		
b) Contribuțiile de asigurări de stat obligatorii		
2. Alimentarea pacienților		
3. Medicamente și dispozitive medicale		
4. Alte cheltuieli, total	1100,21	1100,21
inclusiv:		
credite bancare, împrumuturi		
Procurarea imobilizărilor necorporale, mijloacelor fixe		
Reparația capitală a mijloacelor fixe		
<b>III.SOLDUL MIJLOACELOR BĂNEȘTI</b>		
1. La începutul anului		
2. La sfârșitul anului		

Secretar al Consiliului Raional Soroca



MĂRIÎ Alina

**ACORD ADIȚIONAL NR.1**  
**la Contractul de acordare a asistenței medicale**  
**(de prestare a serviciilor medicale) în cadrul asigurării obligatorii**  
**de asistență medicală nr. 05-08/148 din 29 decembrie 2023**

mun. Bălți

19 martie 2024

**Compania Națională de Asigurări în Medicină** (în continuare – CNAM), reprezentată de către **Agencia teritorială Nord**, în persoana **dnei Nelea Rotaru, directoare**, care acționează în baza **Statutului**, și **Prestatorul de servicii medicale** (în continuare – **Prestator**) **Instituția Medico-Sanitară Publică „Centrul de Sănătate Racovăț”**, reprezentată de către **dna Mariana Perciun, șefă**, care acționează în baza **Regulamentului**, au convenit asupra următoarelor:

Contractul nr.05-08/148 din 29 decembrie 2023, se modifică după cum urmează:

1. La p.2.2 din Contract textul ” **2 773 365 MDL 49 bani** (două milioane șapte sute șaptezeci și trei mii trei sute șazeci și cinci MDL 49 bani)” se substituie cu textul „**2 773 580 MDL 92 bani** (două milioane șapte sute șaptezeci și trei mii cinci sute optzeci MDL 92 bani)”.

2. **Anexa nr. 1** la Contract se expune în redacție nouă:

„ **Anexa nr. 1**  
la Contractul de acordare a asistenței  
medicale (de prestare a serviciilor  
medicale) în cadrul asigurării obligatorii  
de asistență medicală nr. **05-08/148**  
din **29 decembrie 2023**

**Asistența medicală Primară**

În conformitate cu prezentul Contract, pentru anul 2024 Prestatorului i se planifică următorul volum de asistență medicală primară:

1) Persoanele (asigurate și neasigurate) înregistrate în SI „Registrul persoanelor înregistrate la medicul de familie din cadrul instituției medico-sanitare ce prestează asistență medicală primară în sistemul asigurării obligatorii de asistență medicală”

Nr. d/o	Profil/Grup de vârstă	Tarif per capita (MDL)	Numărul persoanelor înregistrate în IMS ce prestează	Suma (MDL)
<b>1) Per capita:</b>				
1	AMP De la 0 până la 2ani	1 552,28	32	49 672,96
2	AMP De la 2 până la 5ani	1 363,41	77	104 982,57
3	AMP De la 5 până la 8ani	1 038,79	84	87 258,36
4	AMP De la 8 până la 50 ani	590,22	1880	1 109 613,60
5	AMP De la 50 ani și peste	1 292,58	1100	1 421 838,00
	<b>Total</b>	<b>X</b>	<b>3 173</b>	<b>2 773 365,49</b>

2) Finanțarea asistenței medicale primare pentru beneficiarii de protecție temporară, conform Hotărârii Guvernului nr.21/2023 cu privire la acordarea protecției temporare persoanelor strămutate din Ucraina:

**Pentru beneficiarii de protecție temporară cu vârsta de 19 ani și peste**

Nr. d/o	Profil/Grup de vârstă	Tarif per capita (MDL)	Numărul persoanelor înregistrate în IMS ce prestează asistență medicală primară	Suma (MDL)
<b>1) Pentru perioada 01.01-29.02.2024, per capita:</b>				
1	AMP De la 19 până la 50 ani	98,37	0	0,00
2	AMP De la 50 ani și peste	215,43	1	215,43
	<b>Total</b>	<b>X</b>	<b>1</b>	<b>215,43</b>

3) Suma totală alocată pentru asistența medicală primară constituie **2 773 580 MDL 92 bani.**”

CNAM

Prestatorul

Secretar al Consiliului Raional Soroca

Nelea Rotaru

MĂRȚU Alina  
Mariana Perciun


L.Ș.



**MODIFICĂRI LA DEVIZUL DE VENITURI ȘI CHELTUIELI**  
(business-plan) din mijloacele fondurilor asigurării obligatorii de asistență medicală  
pentru anul 2024 IMSP „CS Racovăț”

Denumirea veniturilor/cheltuielilor	AMP (lei)	Total (lei)
<b>I.VENITURI, total</b>	215,43	215,43
inclusiv		
1. Suma contractuală	215,43	215,43
2. Dobânda calculată la soldurile bănești		
3. Alte venituri		
<b>II.CHELTUIELI, total</b>		
inclusiv		
1. Cheltuieli de personal		
a) Retribuirea muncii		
inclusiv:		
fondul de bază a salariului		
indicatori de performanță (bonificația)		
b) Contribuțiile de asigurări de stat obligatorii		
2. Alimentația pacienților		
3. Medicamente și dispozitive medicale		
4. Alte cheltuieli, total		
inclusiv:		
credite bancare, împrumuturi		
Procurarea imobilizărilor necorporale, mijloacelor fixe		
Reparația capitală a mijloacelor fixe		
<b>III.SOLDUL MIJLOACELOR BĂNEȘTI</b>		
1. La începutul anului		
2. La sfârșitul anului	215,43	215,43

Secretar al Consiliului Raional Soroca



MĂRII Alina

**ACTIVITĂȚEA  
ASISTENȚEI MEDICALE PRIMARE ÎN IMSP CS Racovăț  
a. 2023**

IMSP „CSRacovăț activează în conformitate cu programul unic, actelor legislative și normative în vigoare.

**Populația.** La evidența medicului de familie la 31 martie 2023 populația Centrului de Sănătate constituie 3244 locuitori

Inclusiv:

- adulți – 2637 persoane sau 81,3% față de 2740 persoane sau 81,1% din numărul total de locuitori,
- copii 592 sau 18,7% față de 597 persoane sau 18,9% din numărul total de locuitori,
- femei – 1338 persoane – 50.8% față de 1582 persoane sau 50,3% din numărul total de locuitori,
- bărbați – 1305 persoane – 49.2% față de 1429 persoane sau 49,7% din numărul total de locuitori,
- populația asigurată total – 1616 persoane – 52,6% față de 1743 persoane sau 52.2% din numărul total de locuitori.

**Indicii demografici**

Denumire	2023	2022		2021		2020		Media r-n
		abs	la 10000	abs	la 10000	abs	la 10000	La 10000
<b>Natalitatea (la 1000 loc)</b>	1	19	6.2	21	9,1	31	7,6	7,9
<b>Mortalitatea în vîrsta aptă de muncă</b>	3	11	50.3	13	59.4	5	22.8	43,7
<b>Mortalitatea în vîrsta aptă de muncă la domiciliu</b>	1	9	41.2	8	36.6	3	13.7	28,0
<b>Sporul natural</b>		-16	-4.7	-27	-8,0	-5	-1,4	-4,8
<b>Mortalitatea infantilă la 1000 n/n(OSC)</b>	0	-	-	0	0,0	1	38,4	8.4
<b>Mortalitatea neonatală precoce</b>	0	-	-	0	0,0	1	38,4	2.8
<b>Mortinatalitatea</b>		-	-	0	0,0	0	0,0	8.4
<b>Mortalitatea perinatală</b>	0	-	-	0	0,0	1	38,4	11.1

<b>Mortalitatea maternă la 100000 n/n</b>	<b>0</b>	<b>-</b>	<b>-</b>	<b>0</b>	<b>0,0</b>	<b>0</b>	<b>0,0</b>	<b>0.0</b>
---	----------	----------	----------	----------	------------	----------	------------	------------

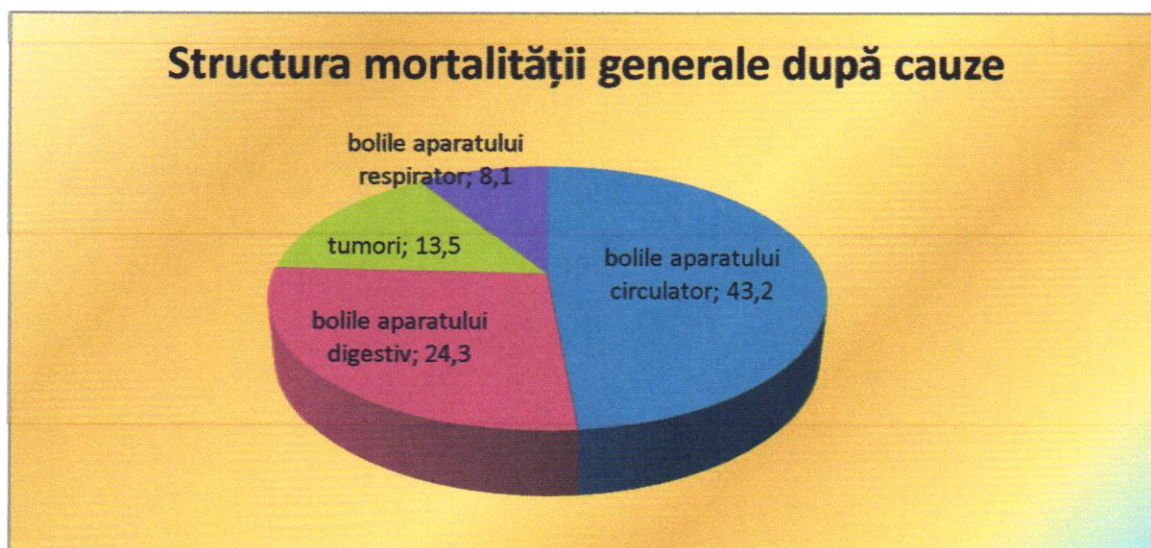
Analiza tabelii denotă, că **natalitatea** comparativ cu anii precedenți oscilează de la 7,6‰ (15 nou născuți) - a.2021, 5,1‰ (18 nou născuți) , în anul 2020 la 6,2 (21 nou născuți).

### Mortalitatea generală

	2023	2022			2020			2020			Raion
		abs	%	La 10000	abs	%	La 10000	abs	%	10000la	2022
total	10	27	10,9	109,5	37	17,1	170,8	58	9,0	90,4	12,7
femei	4	9	48,6	53,3	22	37,9	64,8	14	45,2	40,8	50,1
bărbați	6	11	51,4	56,2	36	62,1	106,0	17	54,8	49,5	49,9
staționar	2	6	16,2	17,8	7	12,1	20,6	3	9,7	8,7	16,5
alt loc	8	1	2,7	3,0	5	8,6	14,7	2	6,5	5,8	4,5
Apti de muncă	3	11	29,7	50,3	13	22,4	59,4	5	16,1	22,8	43,7
B.infec	0	0	0,0	0,0	0	0,0	0,0	0	0,0	0,0	0,5
TBC	0	0	0,0	0,0	0	0,0	0,0	0	0,0	0,0	66,7
B.oncol.	2	5	13,5	14,8	9	15,5	26,5	3	9,7	8,7	16,8
B.endocr ine	0	0	0,0	0,0	1	1,7	2,9	1	3,2	2,9	0,9
Tulburări mentale	0	1	2,7	3,0	0	0,0	0,0	0	0,0	0,0	0,9
B.s.nerv os	0	1	2,7	3,0	1	1,7	2,9	0	0,0	0,0	0,3
B.s.circu lator	8	16	43,2	47,3	29	50,0	85,4	16	51,6	46,6	63,2
CPI	0	9	56,3	26,6	20	69,0	58,9	12	75,0	35,0	63,9
infarctul	0	0	0,0	0,0	2	6,9	5,9	1	6,3	2,9	4,3
BCV	0	2	12,5	5,9	3	10,3	8,8	0	0,0	0,0	7,8
B.sist.res pirator	0	3	8,1	8,9	5	8,6	14,7	4	12,9	11,7	4,2
pneumon ii	0	0	0,0	0,0	0	0,0	0,0	0	0,0	0,0	60,4
gripa pandemi că	0	0	0,0	0,0	0	0,0	0,0	0	0,0	0,0	0,0
B.s.diges tiv	0	9	24,3	26,6	6	10,3	17,7	2	6,5	5,8	6,0
hepatite	0	0	0,0	0,0	0	0,0	0,0	0	0,0	0,0	0,0



cr											
ciroze		<b>8</b>	<b>88,9</b>	<b>23,7</b>	6	100,0	17,7	2	100,0	5,8	<b>76,8</b>
B.s.genit o-urinar	0	<b>0</b>	<b>0,0</b>	<b>0,0</b>	1	1,7	2,9	3	9,7	8,7	<b>0,4</b>
L.trauma tice	0	<b>2</b>	<b>5,4</b>	<b>5,9</b>	6	10,3	17,7	1	3,2	2,9	<b>5,4</b>
COVID- 19	0	<b>0</b>	<b>0,0</b>	<b>0,0</b>	1	16,7	2,9	0	0,0	0,0	<b>4,8</b>
suicide	0	<b>1</b>	<b>50,0</b>	<b>3,0</b>	1	16,7	2,9	0	0,0	0,0	<b>17,7</b>
refrigerar e	0	<b>0</b>	<b>0,0</b>	<b>0,0</b>	1	16,7	2,9	0	0,0	0,0	<b>9,7</b>
î nec	0	<b>0</b>	<b>0,0</b>	<b>0,0</b>	1	16,7	2,9	0	0,0	0,0	<b>4,8</b>
intoxicați i cu CO	0	<b>0</b>	<b>0,0</b>	<b>0,0</b>	1	16,7	2,9	0	0,0	0,0	<b>4,8</b>
Malform ații cong.	0	<b>0</b>	<b>0,0</b>	<b>0,0</b>	0	0,0	0,0	0	0,0	0,0	<b>0,3</b>
Leziuni perinatal e	0	<b>0</b>	<b>0,0</b>	<b>0,0</b>	0	0,0	0,0	0	0,0	0,0	<b>0,2</b>
Altele	0	<b>0</b>	<b>0,0</b>	<b>0,0</b>	0	0,0	0,0	1	3,2	2,9	<b>1,0</b>

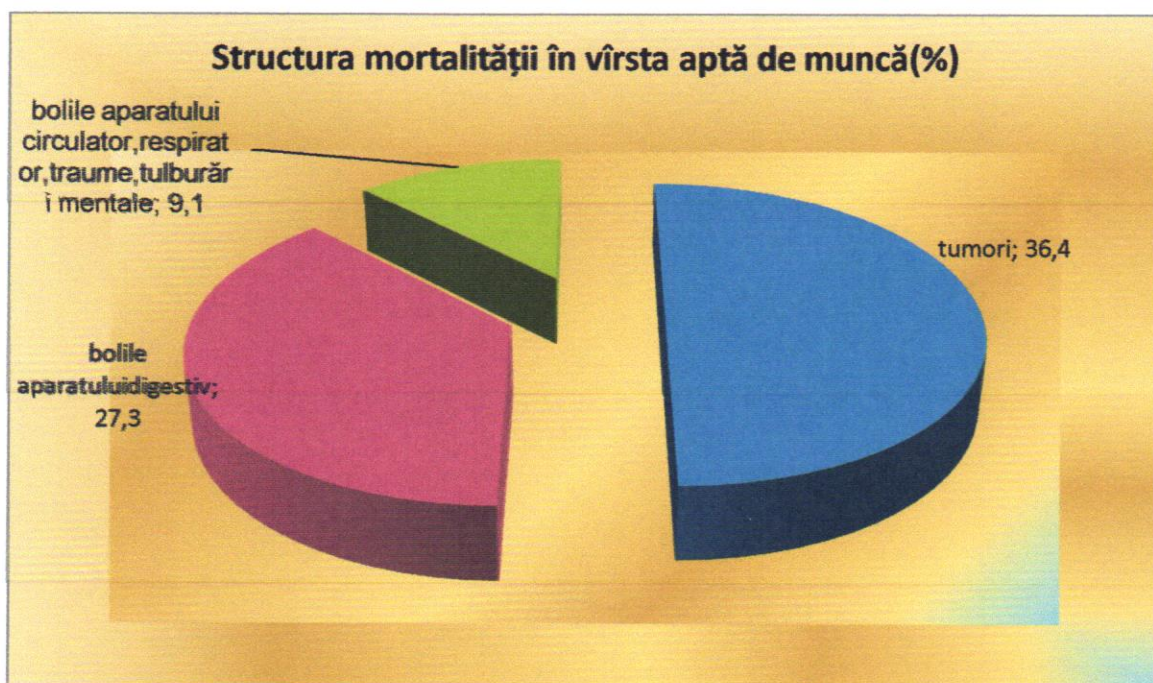


Pe primul loc în structura mortalității generale s-au situat bolile aparatului circulator – 43.2% din numărul total de decese, urmat de bolile aparatului digestiv – 24,3%, bolile oncologice – 13,5%, apoi , bolile sistemului respirator – 8,1% și leziunile traumatice – 5,4%.



### Structura mortalității generale în vîrsta aptă de muncă

denumire	2023	2022			2021			raion	
		abs	%	10000	abs	%	10000	%	10000
<b>Total</b>	<b>3</b>	<b>11</b>	<b>29,7</b>	<b>50,6</b>	13	22,4	59,7	20,9	43,7
Apti de muncă decedați la domiciliu	1	9	81,8	41,4	8	61,5	36,6	63,9	28,0
Bolile oncologice		4	36,4	18,4	1	7,7	4,6	28,2	12,3
Bolile endocrine	0	0	0,0	0,0	0	0,0	0,0	1,2	0,5
Tulburări mintale	0	1	9,1	4,6	0	0,0	0,0	2,9	1,3
Bolile sistemului nervos	0	0	0,0	0,0	1	7,7	4,6	0,8	0,4
Bolile sistemului circulator	3	1	9,1	4,6	2	15,4	9,2	24,5	10,7
Bolile sistemului respirator	0	1	9,1	4,6	1	7,7	4,6	7,9	3,5
Bolile sistemului digestiv	0	3	27,3	13,8	4	30,8	18,4	12,9	5,6
Leziuni traumatice	0	1	9,1	4,6	4	30,8	18,4	15,8	6,9



### VIZITE

	2023		2022			2021			2020			media r-n
	abs	%	La 1 loc	abs	%	La 1 loc	abs	%	La 1 loc	La 1 loc		
Nr. vizitelor total la M/F	10138	10439	3,0	10421		3.1	10683		3,2	3.3		
- din ei la asigurați	9696	8568	84,8	9720	93,3	5.5	9942	93,1	5,6	5.0		
Nr. Vizitelor la adulți	7144	6709	65,5	6518	66,3	2.4	6875	64,4	2,5	2.9		
- din ei la asigurați	9018	5156	76,8	5817	89,8	7,0	6134	89,2	5,5	4.8		
Nr. Vizitelor la copii	2552	3530	34,5	3903	33,7	4,2	3808	35,6	6,0	5.4		
Ponderea vizitelor cu scop profilactic la M/F total	7589	6712	72,7	6417	61,6	1.9	6226	58,3	1,8	1.9		
Ponderea vizitelor cu scop profilactic la M/F la adulți	5473	5011	74,7	3682	56,5	1,3	3984	57,9	1,5	1.5		
Ponderea vizitelor cu scop profilactic la M/F la copii	2116	2183	68,8	2735	70,0	2,9	2242	58,9	3,5	3.5		

Pe parcursul anului 2023 în total au fost efectuate 10138 vizite față de 10021 vizite, cu o dinamică pozitivă .

**Examinările profilactice ale populației înregistrate pe lista medicului de familie, inclusiv din grupele de risc și contingentul periclitant**

Ponderea populației examinate din numărul celor ce necesitau examinări profilactice	2023	2022		2021		2020		raion
				abs	%	abs	%	%
Antropometria (masa corporală, înălțimea), aprecierea IMC (persoane peste 18 ani)	2662	2692	97,7	2683	97,28	2698	96,01	94,5
Măsurarea tensiunii arteriale (persoane peste 18 ani)	2662	2692	97,7	2683	97,28	2698	96,01	94,9
Colesterolul total (persoane cu vârsta peste 40 ani)	1328	1583	88,0	1113	71,90	1394	95,61	84,3
Glicemia (persoane peste 40 ani și din grupul de risc)	1341	1666	90,6	1124	70,65	1289	86,86	88,5
Examinarea pielii, cavității bucale ganglionilor limfatici, glandei tiroide, glandelor mamare (persoane peste 18 ani )	2662	2692	97,7	2683	97,28	2698	96,01	94,9
Testul citologic Babeș-Papanicolau (femei de la 25 pînă la 61 ani și din grupul de risc)	263	252	92,9	374	97,91	1082	74,42	82,2
Colonoscopia	8	7	100,0	0	0,00	330	83,97	60,7
Hemoculttest (persoane 45-70 ani)	494	658	87,1	368	50,69	136	100,00	77,7
Reacția de microprecipitare (RMP) (grupul de risc)	134	123	100,0	117	100,00	698	95,75	97,3
Tonometrie oculară (persoane peste 40 ani )	798	786	99,5	798	99,38	56	100,00	85,5

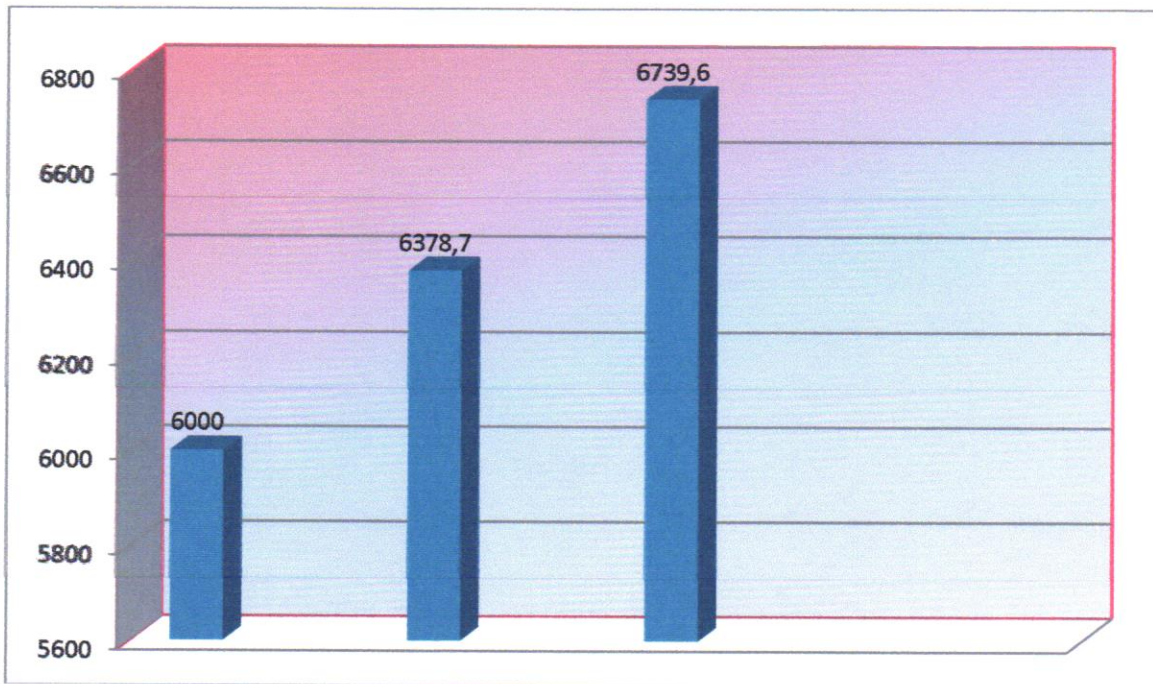
Radiografia pulmonară standard (convențională sau digitală)(persoane din grupul de risc și cele din gr periclitante	234	191	86,8	88	85,44	20	100,00	89,5
Examinarea sputei la BAAR* (la pacienți simptomatici cu maladii ale aparatului respirator)	3	3	100,0	3	100,00	3	100,00	99,6
Rata medie	95,91	93,5	94,8		88,0		93,7	87,5

Examinările profilactice au fost efectuate la un nivel de 95,91 față de 93,5% .

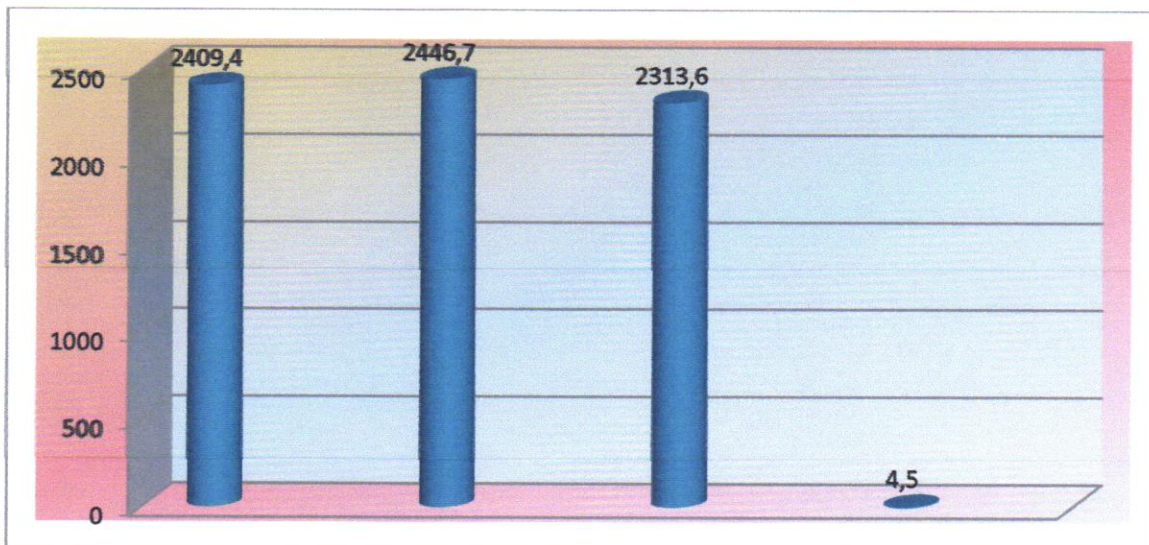
### Incidența și prevalența (la 10.000 populație)

	2023		2020		2021		media raion
	abs	ind	abs	ind	abs	ind	ind
<b>Prevalența - total</b>	<b>2278</b>	<b>6739,6</b>	2156	6378,7	2037	6000,0	<b>7451,7</b>
<b>Prevalența adulți</b>	<b>1653</b>	<b>6032,8</b>	1613	5886,86	1448	5250,2	<b>7413,2</b>
<b>Prevalența copii 0-17</b>	<b>625</b>	<b>9765,6</b>	543	8484,38	589	9246,5	<b>7625,9</b>
<b>Incidența - total</b>	<b>782</b>	<b>2313,6</b>	827	2446,75	818	2409,4	<b>2012,7</b>
<b>Incidența adulți</b>	<b>252</b>	<b>919,7</b>	386	1408,76	336	1218,3	<b>1100,8</b>
<b>Incidența copii 0-17</b>	<b>530</b>	<b>8281,3</b>	441	6890,63	482	7566,7	<b>6144,9</b>

### Prevalența totală(la 10000 loc.)

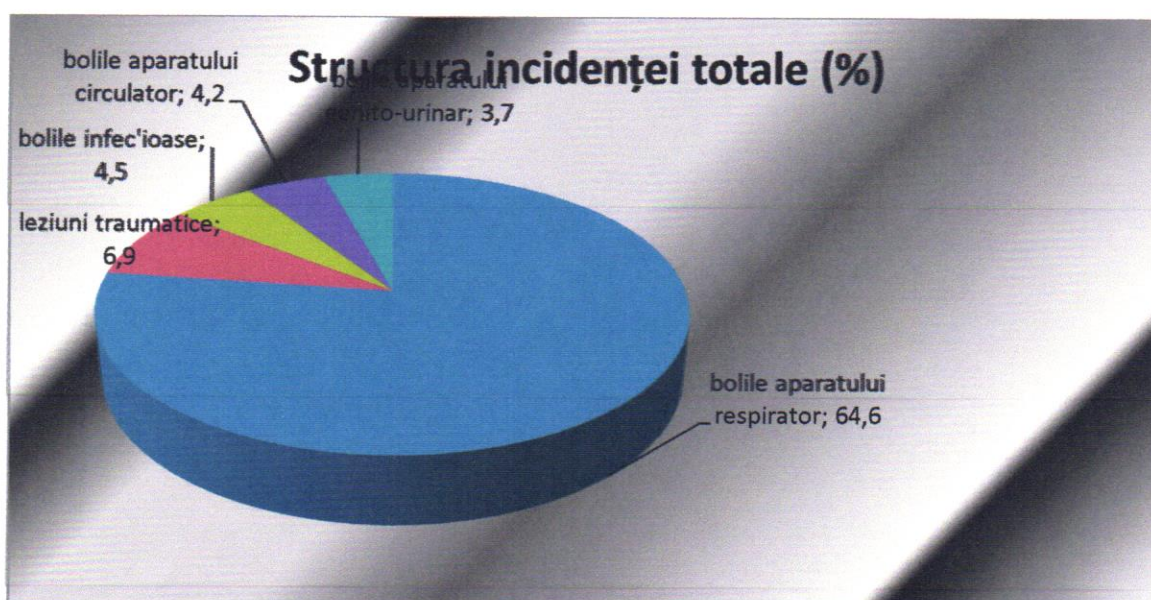
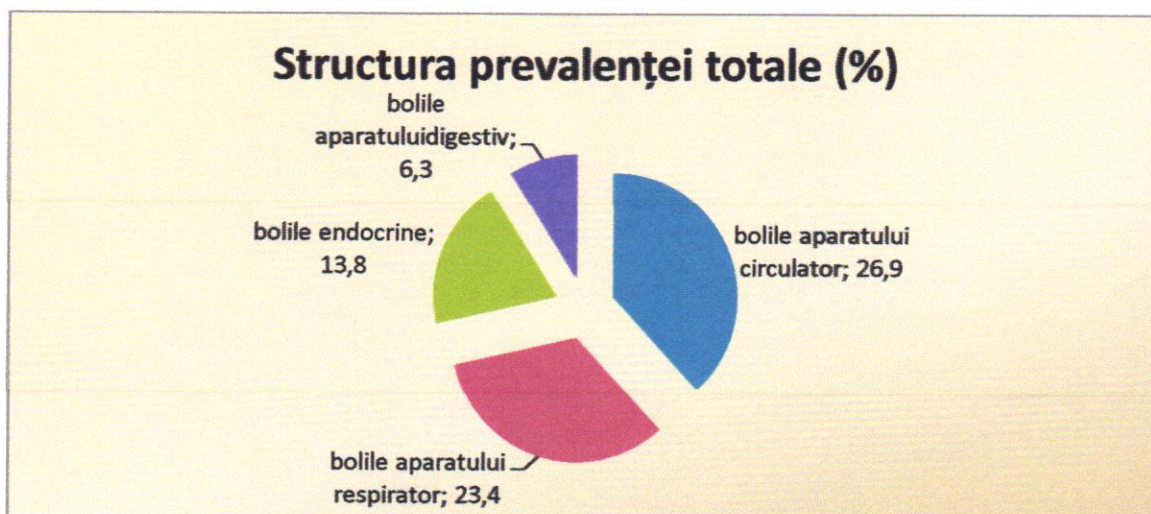


**Incidența totală (la 10000 loc.)**









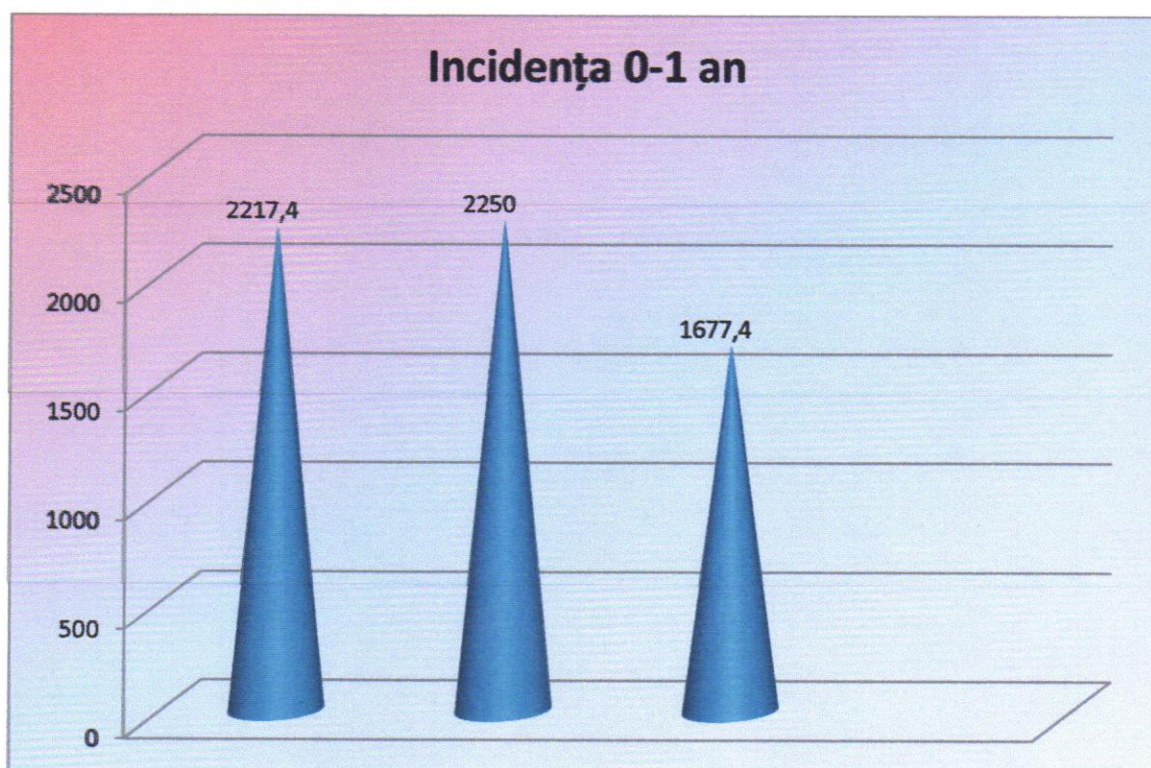
### Incidența copiilor în primul an de viață la 1000 copii de vîrsta respectivă

denumire	2023	2022			2021			2020			raion
		abs	ind	%	abs	ind	%	abs	ind	%	
<b>Incidența copiilor pînă la un an</b>	<b>Total 36</b>	<b>52,00</b>	<b>1677,42</b>	<b>1,92</b>	<b>63</b>	<b>2250,0</b>		<b>51</b>	<b>2217,4</b>		<b>1208</b>
- bolile infecțioase și parazitare	0	1,00	32,26	0,00	2	71,4	3,2	2	87,0	3,9	32
infecții intestinale	0	0,00	0,00	0,00	0	0,0	0,0	0	0,0	0,0	18
- bolile endocrine, de malnutriție și metabolism	0	0,00	0,00	0,00	1	35,7	1,6	0	0,0	0,0	6
malnutriția	0	0,00	0,00	0,00	1	35,7	1,6	0	0,0	0,0	0
- din ei cu		0,00	0,00	0,00	1	35,7	1,6	0	0,0	0,0	0



întârziere de dezvoltare fizică datorită malnutriției											
rahit		0,00	0,00	3,85	0	0,0	0,0	0	0,0	0,0	3
- anemii	2	8,00	64,52	0,00	8	285,7	12,7	6	260,9	11,8	101
- bolile sistemului nervos	0	0,00	0,00	0,00	1	35,7	1,6	0	0,0	0,0	3
paralizia cerebrală infantilă	0	0,00	0,00	88,46	0	0,0	0,0	0	0,0	0,0	0
- bolile aparatului respirator	16	46,00	1483,87	55,77	39	1392,9	61,9	37	1608,7	72,6	884
infecții acute ale căilor respiratorii superioare, pneumonie, gripă	11	29,00	935,48	0,00	18	642,9	28,6	19	826,1	37,3	588
- bolile aparatului digestiv	0	0,00	0,00	0,00	4	142,9	6,4	1	43,5	2,0	20
- bolile aparatului genito-urinar	2	0,00	0,00	0,00	0	0,0	0,0	0	0,0	0,0	18
- malformații congenitale, deformații și anomalii cromozomiale	0	0,00	0,00	0,00	0	0,0	0,0	0	0,0	0,0	11
malformații congenitale ale cordului	0	0,00	0,00	0,00	0	0,0	0,0	0	0,0	0,0	1
- unele afecțiuni a căror origine se situează în perioada perinatală	0	0,00	0,00	0,00	1	35,7	1,6	1	43,5	2,0	48
- leziuni traumatice, otrăviri și alte consecințe ale cauzelor externe	0	0,00	0,00	5,77	0	0,0	0,0	0	0,0	0,0	1
- alte maladii	5	3,00	96,77		7	250,0	11,1	4	173,9	7,8	79

**Incidența copiilor 0 – 1 an comparativ cu anul precedent e în diminuare .**

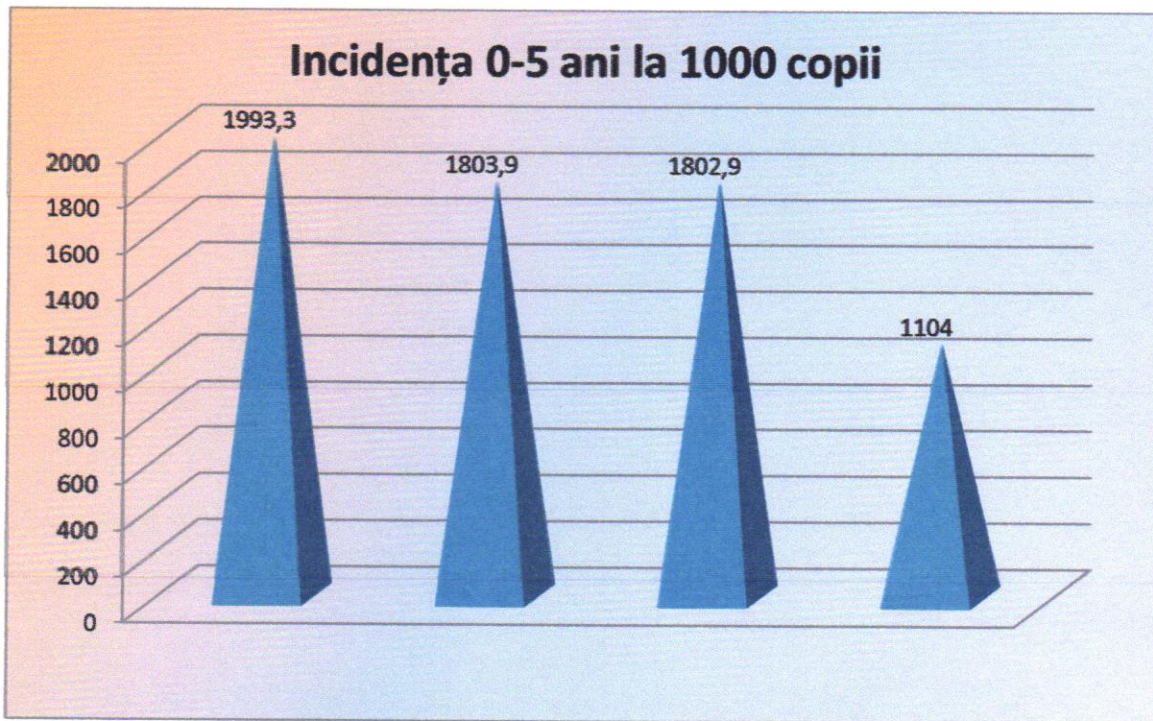


Incidența copiilor 0 – 1 an e cauzată de maladiile aparatului respirator – 88,5%, anemii – 3,9%.

**Incidența copiilor 0 – 4 ani 11 luni 29 zile la 1000 copii de vîrsta respectivă**

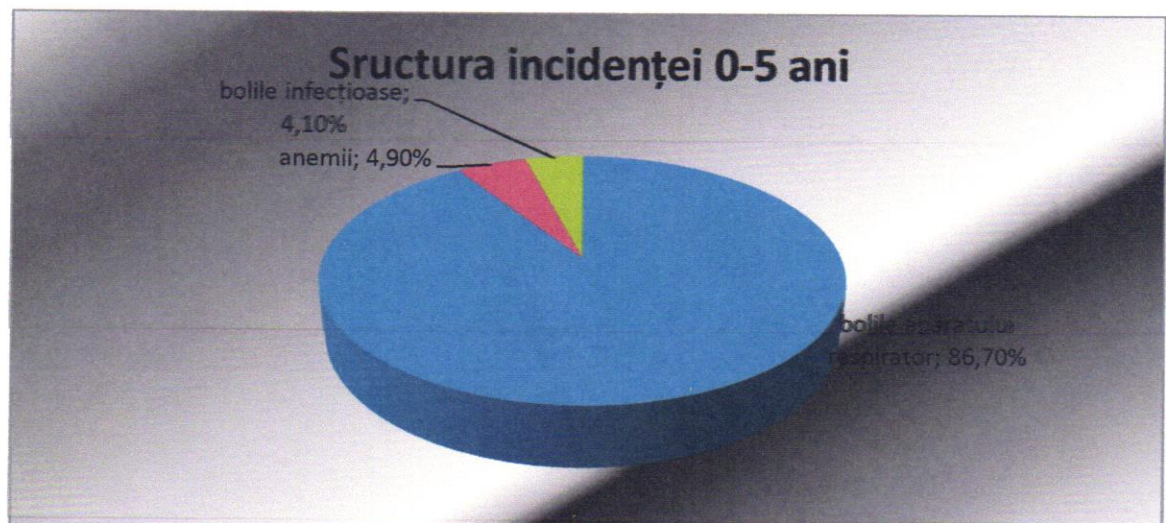
denumire	2023	2022			2021			2020			raion
		abs	ind	%	abs	ind	%	abs	ind	%	ind
<b>Incidența copiilor 0-4 129 z</b>		<b>247</b>	<b>1802,9</b>		<b>276</b>	<b>1803,9</b>		<b>299</b>	<b>1993,3</b>		<b>1104,0</b>
- bolile infecțioase și parazitare	5	6	73,0	4,1	20	130,7	7,3	20	133,3	6,7	81,8
infecții intestinale		0	0,0	0,0	0	0,0	0,0	0	0,0	0,0	27,7
- bolile endocrine, de malnutriție și metabolism	0	0	0,0	0,0	1	6,5	0,4	2	13,3	0,7	2,4
malnutriția	0	0	0,0	0,0	1	6,5	0,4	1	6,7	0,3	0,9
- din ei cu întârziere de dezvoltare fizică datorită malnutriției	0	0	0,0	0,0	1	6,5	0,4	1	6,7	0,3	0,4
rahit	0	0	0,0		0	0,0	0,0	1	6,7	0,3	0,7
- anemii	3	3	87,6	4,9	10	65,4	3,6	13	86,7	4,4	41,3
- bolile sistemului	0	0	0,0	0,0	1	6,5	0,4	0	0,0	0,0	4,4

nervos											
paralizia cerebrală infantilă	0	0	0,0		0	0,0	0,0	0	0,0	0,0	0,7
- bolile aparatului respirator	139	151	1562,0	86,6	217	1418,3	78,6	224	1493,3	74,9	859,4
infecții acute ale căilor respiratorii superioare, pneumonie, gripă	118										
		128	1153,3	64,0	124	810,5	44,9	119	793,3	39,8	541,1
- bolile aparatului digestiv	0	0	0,0	0,0	6	39,2	2,2	15	100,0	5,0	31,3
- bolile aparatului genito-urinar	4	2	21,9	1,2	3	19,6	1,1	2	13,3	0,7	11,3
- malformații congenitale, deformații și anomalii cromozomiale	0										
		0	0,0	0,0	0	0,0	0,0	1	6,7	0,3	3,5
malformații congenitale ale cordului	0	0	0,0	0,0	0	0,0	0,0	0	0,0	0,0	1,1
- unele afecțiuni a căror origine se situează în perioada perinatală	0										
		0	0,0	0,0	1	6,5	0,4	1	6,7	0,3	8,6
- leziuni traumatice, otrăviri și alte consecințe ale cauzelor externe	6										
		4	7,3	0,4	1	6,5	0,4	1	6,7	0,3	6,7
- alte maladii	8	11	51,1	2,8	16	104,6	5,8	20	133,3	6,7	53,2



**Incidența copiilor 0 – 4 ani 11 luni 29 zile** e la nivelul anului precedent - 247 cazuri – 1802,9 față de 1803,9 și e mai înaltă ca media pe raion – 1104,0 la 1000 copii 0-4 ani.

Primele locuri le ocupă **maladiile aparatului respirator – 86,6%**, urmat de **anemii – 4,9%**, **bolile infecțioase – 4,1%**.



## INCAPACITATEA TEMPORARĂ DE MUNCĂ

denumire	2023	2022		2021		2020		raion
		abs	ind	abs	ind	abs	ind	ind
nr cazuri de ITM	238	194		241		272		
durata medie a unui caz	25,42	18,28	16,8	20,52	20,5	20,29	20,3	<b>20,0</b>



(zile)								
Nr cazuri de trimitere la CDDCM	11	5	0,2	7	0,2	5	0,15	<b>0,09</b>
Nr cazuri de stabilire a gr. de invaliditate la 100 loc.	8	4	0,1	2	0,05	4	0,1	<b>0,07</b>
Ponderea cazurilor de stabilire a gr. de invaliditate	0,7%	4	57,1		28,6		80,0	<b>85,4</b>

Indicele de durată medie a concediilor medicale - total	2023	2022		2021		2020		raion
		abs	ind	abs	ind	abs	ind	ind
		3546	16,8	4945	20,52	5520	20,29	20,0
Bolile infecțioase intestinale	0	0	0	0	0,0	14	14	13,8
Tuberculoza aparatului respirator	0	0	0	0	0,0	0	0,0	59,5
Tumori maligne	3	0	0	0	0,0	0	0,0	42,3
Diabet zaharat -total	2	3	16,0	19	19,00	0	0,0	21,0
Tulburări mentale	1	15	20,0	55	18,33	0	0,0	16,7
Bolile sistemului nervos periferic	0	7	0	14	14,00	27	13,5	14,7
Bolile ochiului și anexelor sale	0	6	13,5	64	16,00	65	9,29	15,5
Bolile urechii și apofizei mastoide	1	0	0	0	0,0	0	0,0	13,5
Reumatismul articular acut și cardiopatii reumatismale cronice	0	36	10,5	30	15,00	131	65,5	17,8
Boala hipertensivă, boala ischemică a inimii și lezări vasculare cerebrale cu hipertensiune	29	340	18,0	255	12,75	274	15,22	17,6
Boala ischemică a inimii și alte boli ale inimii fără hipertensiune	1	169	16,0	40	20,00	0	0,0	22,5
Bolile arterelor, arteriolelor și venelor	0	0	0	0	0,0	49	12,25	18,7
Faringită acută și angină (amigdalită)	16	131	10,3	100	9,09	90	9	8,4
Alte infecții acute ale căilor respiratorii	2	67	6,9	0	0,0	16	4	9,8
Alte boli acute ale	4	103	10,8	280	9,66	236	11,8	10,3



căilor respiratorii superioare								
Pneumonia	2	114	12,7	0	0,0	0	0,0	13,5
Gripă	0	0	0	0	0,0	0	0,0	0
Acutizarea bolilor cronice ale aparatului respirator (bronșita, astmul, etc.)	1	40	13,3	44	11,00	62	10,33	15,0
Ulcerul gastric și duodenal	1	16	43,3	0	0,0	14	14	22,0
Gastrită și duodenită	13	51	9,4	19	9,50	83	11,86	12,5
Bolile ficatului, vezicii biliare și pancreasului	3	36	18,4	247	27,44	85	12,14	14,8
Bolile aparatului genito – urinar	5	37	16,2	71	11,83	152	16,89	14,3
Afecțiuni inflamatorii ale organelor genitale la femei și alte boli ale organelor genitale la femei	4	44	13,3	111	13,88	0	0,0	16,0
Complicații de sarcină, la naștere și lăuzie cu excepția avorturilor	5	73	17,0	28	9,33	0	0,0	14,6
Bolile pielii și țesutului celular subcutanat	7	68	20,2	30	10,00	122	10,17	12,8
Alte boli inflamatorii ale pielii și țesutului celular subcutanat (dermite, exeme, etc.)	0	0	2,7	30	10,00	73	18,25	11,7
Bolile sistemului osteo - articular, ale mușchilor și țesutului conjunctiv	575	797	16,5	1127	18,18	1345	16,81	18,0
Alte boli	8	318	12,8	308	23,69	226	32,29	17,5
Leziuni traumatice și otrăviri de producere		0	60	23	23,0	0	0,0	14,5
Leziuni traumatice și otrăviri în condiții habituale	122	417	31,3	451	28,2	633	30,14	21,80
<b>Durata medie fără concedii de graviditate și naștere</b>	<b>25,40</b>	<b>35,46</b>	<b>15,4</b>	<b>3545</b>	<b>15,4</b>	<b>4008</b>	<b>15,4</b>	<b>15,5</b>

**Asistența medicală acordată femeilor gravide**

Denumire	2023	2022		2021		2020		raion
		abs	%	abs	%	abs	%	
Gravide total	26							
% gravidelor luate sub supraveghere cu vârsta sarcinii de pînă la 12 săptămîni	21	19	81,0	22	81,5	21	84,0	88,4
% gravidelor care au terminat graviditatea prin naștere în termen din numărul celor care au terminat graviditatea în anul gestionar	18	12	100,0	27	93,1	29	100,0	92,8
% gravidelor care au terminat graviditatea prin naștere prematură din numărul celor care au terminat graviditatea în anul gestionar	0	0	0,0	1	3,4	0	0,0	2,1
inclusiv % gravidelor care au terminat graviditatea prin naștere pînă la 31 săptămîni din numărul celor care au terminat graviditatea în anul gestionar	0	0	0,0	0	0,0	0	0,0	1,0
% gravidelor care au terminat graviditatea prin avort din numărul celor care au terminat graviditatea în anul gestionar	0	0	0,0	1	3,4	0	0,0	5,1
% gravide, ce au născut în anul de gestiune și au beneficiat de supraveghere conform standardelor (din rub.4+ rub.5)	18	19	100,0	25	89,3	21	72,4	94,0
% gravidelor consultate de ginecolog, din număr gravide, care au terminat graviditatea - total	18	22	100,0	29	100,0	29	100,0	100,0
% gravidelor consultate de ginecolog pînă la 12 săptămîni de sarcină, din număr gravide, care au terminat graviditatea	14	19	84,2	25	86,2	21	72,4	88,4
% gravidelor consultate de ginecolog pînă la 30 săptămîni de sarcină, din număr gravide, care au terminat graviditatea	18	22	100,0	28	96,6	29	100,0	92,7
% gravidelor referite către naștere	3	5	31,6	7	25,0	9	31,0	33,6

la nivelul II din număr consultate de ginecolog la 30 săptămâni de sarcină								
% gravidelor referite către naștere la nivelul III din număr consultate de ginecolog la 30 săptămâni de sarcină	0	0	0,0	1	3,6	2	6,9	3,1
% gravidelor examinate ecografic în termen 18-21 săptămâni ale sarcinii, din număr gravide, care au terminat graviditatea	26	20	100,0	25	89,3	26	89,7	95,3
Ponderea patologiilor congenitale depistate prin examinare ecografică – total în termen 18-21 săptămâni ale sarcinii	0	0	0,0	0	0,0	1	3,9	0,8
Ponderea femeilor gravide examinate serologic la sifilis pînă la 12 săptămâni de sarcină din numărul gravidelor, care au terminat graviditatea	21	22	84,2	25	86,2	21	72,4	88,5
Ponderea femeilor gravide examinate serologic la sifilis la 28 - 30 săptămâni de sarcină din numărul gravidelor, care au terminat graviditatea	26	19	100,0	28	96,6	29	100,0	93,1
Ponderea femeilor gravide testate la HIV - total din numărul gravidelor, care au terminat graviditatea	26	22	100,0	29	100,0	29	100,0	100,0
<b>Unele boli antecedente, survenite și care au complicat sarcina cu:</b>								
- gestoză tardivă	0	0	0,0	0	0,0	2	6,9	0,4
inclusiv: - preeclampsia	0	0	0,0	0	0,0	1	3,5	0,1
- eclampsia	0	0	0,0	0	0,0	0	0,0	0,1
- maladii extragenitale - total		6	31,6	5	17,2	4	13,8	33,2

inclusiv: - cu bolile aparatului circulator	1	1	5,3	1	3,4	3	10,3	1,9
- cu complicații venoase ale sarcinii		0	0,0	0	0,0	0	0,0	0,9
- cu bolile cronice a aparatului respirator		0	0,0	0	0,0	0	0,0	0,0
- cu tuberculoză		0	0,0	0	0,0	0	0,0	0,0
- cu bolile aparatului genitourinar	1	2	10,5	1	3,4	0	0,0	11,1
- cu diabetul zaharat- total		0	0,0	0	0,0	0	0,0	0,1
- cu diabetul zaharat insulino-dependent preexistent		0	0,0	0	0,0	0	0,0	0,0
- diabetul zaharat gestațional		0	0,0	0	0,0	0	0,0	0,1
- cu tulburări hepatice		0	0,0	0	0,0	0	0,0	0,1
- cu anemii	2	3	15,8	3	10,3	1	3,5	19,1
Luate la evidență femei gravide	26	22		27		25		

- Evidența precoce a gravidelor la medicul de familie constituie 81,0% .

- Femeile gravide, ce au născut în anul de gestiune au beneficiat de supraveghere conform standardelor la 100,0%

- Ponderea gravidelor, care au terminat graviditatea prin naștere în termen e de 100,0%

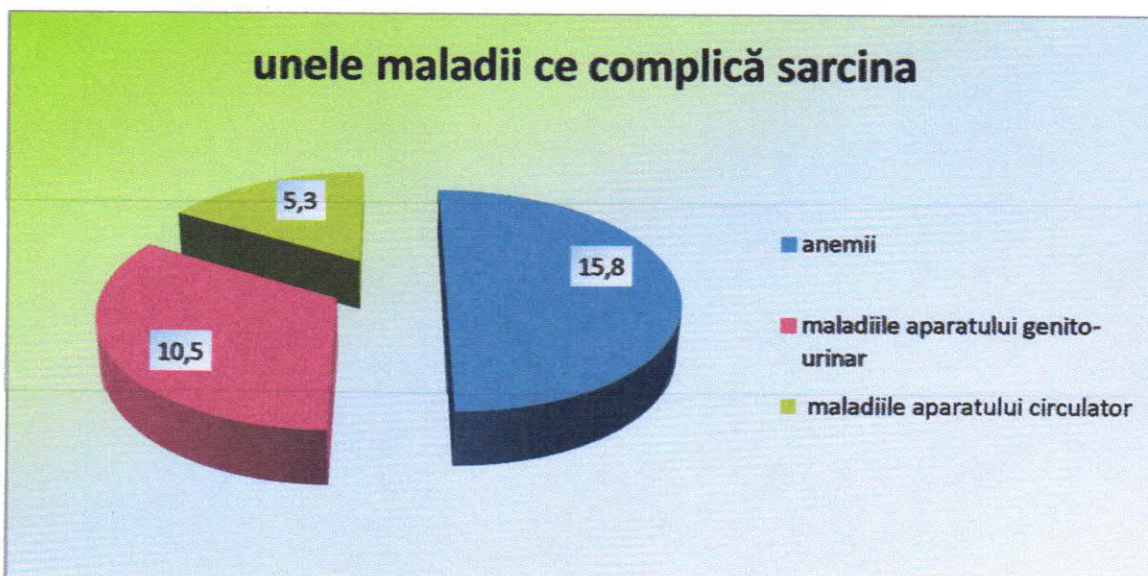
- Ponderea gravidelor examinate eco în termen 18-21 săptămâni ale sarcinii, din gravide, care au terminat graviditatea e de 100,0%

Toate femeile gravide au fost testate la HIV.

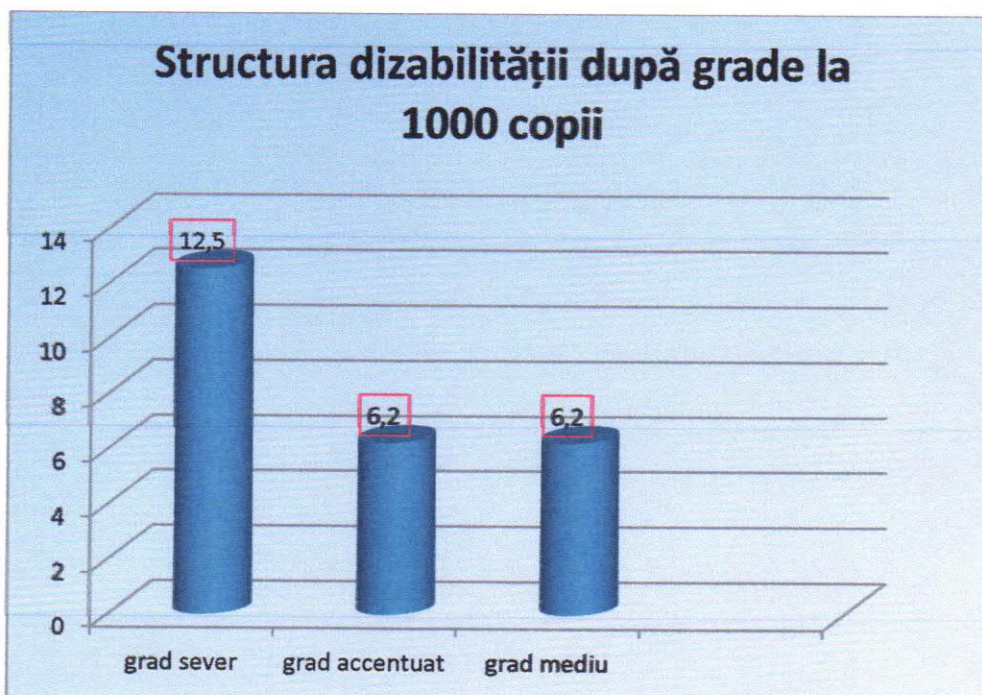
Cazuri de gestoze tardive n – au fost înregistrate.

Maladii extragenitale – total – 7 – 31,6% față de 17,2%.

- Predomină anemiile 3 cazuri – 15,8% și maladiile aparatului genito-urinar 2 cazuri – 10,5% bolile aparatului circulator – 2 caz – 5,3%



La evidența medicului de familie se află 21 copii invalizi față de 19 copii invalizi .  
 Indicele de dizabilitate a copiilor 0-17 ani e în descendență și constituie 25,0 la 1000 copii față de 29,7 la 1000 copii.  
 Predomină gradul accentuat – 12,5‰ sau 50,0% față de 14,0% - 47,4% .  
 Gradul sever și mediu – 6,25‰ sau 25,0% din numărul total de invalizi.



**Cauzele dizabilității copiilor sunt:**

- malformațiile congenitale – 7 cazuri – 9,4‰ sau 37,5%,
- tulburările mintale - 6 cazuri – 6,3‰ sau 25,0%,
- bolile sistemului nervos – 4 cazuri – 4,7‰ sau 18,7%
- tumori, diabet zaharat, leziuni traumatice - câte 2 cazuri – 1,6‰ sau 6,3% .

Secretar al Consiliului Raional Soroca

  
 MĂRÎI Alina  




## SITUAȚIILE FINANCIARE

pentru perioada 01.01.2023 - 31.12.2023

la Decizia Consiliului Raional Soroca  
nr.2/12 din 15 mai 2024

Entitatea: I.M.S.P. CENTRUL DE SANATATE RACOVAT

Cod CUIFŌ: 40935077

Cod IDNO: 1013607002826

Sediul:

MD:

Raionul(municipiul): 284, DDF SOROCA

Cod CUATM: 7841, S.RACOVAT

Strada:

Activitatea principală: 08621, Activitati de asistenta medicala generala

Forma de proprietate: 13, Proprietatea municipala

Forma organizatorico-juridică: 880, Instituții publice

Date de contact:

Telefon: +37323060243

WEB:

E-mail: galinab2015@mail.ru

Numele și coordonatele al contabilului-șef: DI (dna) Tel.

Numărul mediu al salariaților în perioada de gestiune: 14 persoane.

Persoanele responsabile de semnarea situațiilor financiare\* Bostan Galina

Unitatea de măsură: leu

### BILANȚUL PRESCURTAT

Anexa 1

la

Nr. cpt.	Indicatori	Cod rd.	Sold la	
			Începutul perioadei de gestiune	Sfârșitul perioadei de gestiune
1	2	3	4	5
	<b>ACTIV</b>			
	<b>ACTIVE IMOBILIZATE</b>			
	I. Imobilizări necorporale	010		
	II. Imobilizări corporale	020	403360	470202
	III. Investiții financiare pe termen lung	030		
	IV. Creanțe pe termen lung și alte active imobilizate	040		
	<b>TOTAL ACTIVE IMOBILIZATE</b> (rd.010 + rd.020 + rd.030 + rd.040)	050	403360	470202
B.	<b>ACTIVE CIRCULANTE</b>			
	I. Stocuri	060		

	II. Creanțe curente și alte active circulante	070		48153
	III. Investiții financiare curente	080		
	IV. Numerar și documente bănești	090	156802	157332
	<b>TOTAL ACTIVE CIRCULANTE</b> (rd.060 + rd.070 + rd.080 + rd.090)	100	156802	205485
	<b>TOTAL ACTIVE</b> (rd.050 + rd.100)	110	560162	675687
	<b>P A S I V</b>			
	<b>CAPITAL PROPRIU</b>			
	I. Capital social și neînregistrat	120	5400	5400
	<b>II. Prime de capital</b>	130		
	III. Rezerve	140		
C.	IV. Profit (pierdere)	150		
	V. Rezerve din reevaluare	160	540752	612452
	<b>VI. Alte elemente de capital propriu</b>	170		
	<b>TOTAL CAPITAL PROPRIU</b> (rd.120 + rd.130 + rd.140 + rd.150 + rd.160 + rd.170)	180	546152	617852
D.	<b>DATORII PE TERMEN LUNG</b>	190		
E.	<b>DATORII CURENTE</b>	200	14010	57835
	<b>TOTAL DATORII</b> (rd.190 + rd.200)	210	14010	57835
F.	<b>PROVIZIOANE</b>	220		
	<b>TOTAL PASIVE</b> (rd.180 + rd.210 + rd.220)	230	560162	675687

## SITUAȚIA DE PROFIT ȘI PIERDERE PRESCURTATĂ

de la 01.01.2023 până la 31.12.2023

Anexa 2

Indicatori	Cod rd.	Perioada de gestiune	
		precedenta	curenta
1	2	3	4
Venituri din vânzări	010	2208351	2534533
Costul vânzărilor	020	1701273	1889231
<b>Profit brut (pierdere brută)</b> (rd.010 - rd.020)	030	507078	645302
Alte venituri din activitatea operațională	040	32051	
Cheltuieli de distribuire	050	251070	262350
Cheltuieli administrative	060	285045	311252
Alte cheltuieli din activitatea operațională	070		
<b>Rezultatul din activitatea operațională: profit (pierdere)</b> (rd.030 + rd.040 - rd.050 - rd.060 - rd.070)	080	3014	71700
<b>Rezultatul: profit (pierdere) financiar(ă)</b>	090		
<b>Rezultatul din operațiuni cu active imobilizate și excepționale: profit (pierdere)</b>	100		



<b>Rezultatul din alte activități: profit (pierdere)</b> (rd.090 + rd.100)	110		
<b>Profit (pierdere) pînă la impozitare</b> (rd.080 + rd.110)	120	3014	71700
<b>Cheltuieli privind impozitul pe venit</b>	130		
<b>Profit net (pierdere netă) al perioadei de gestiune</b> (rd.120 - rd.130)	140	3014	71700

**Documente atașate - Notă explicativă (fișierul pdf)**

Secretar al Consiliului Raional Soroca



MĂRIÎ Alina